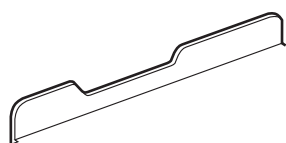
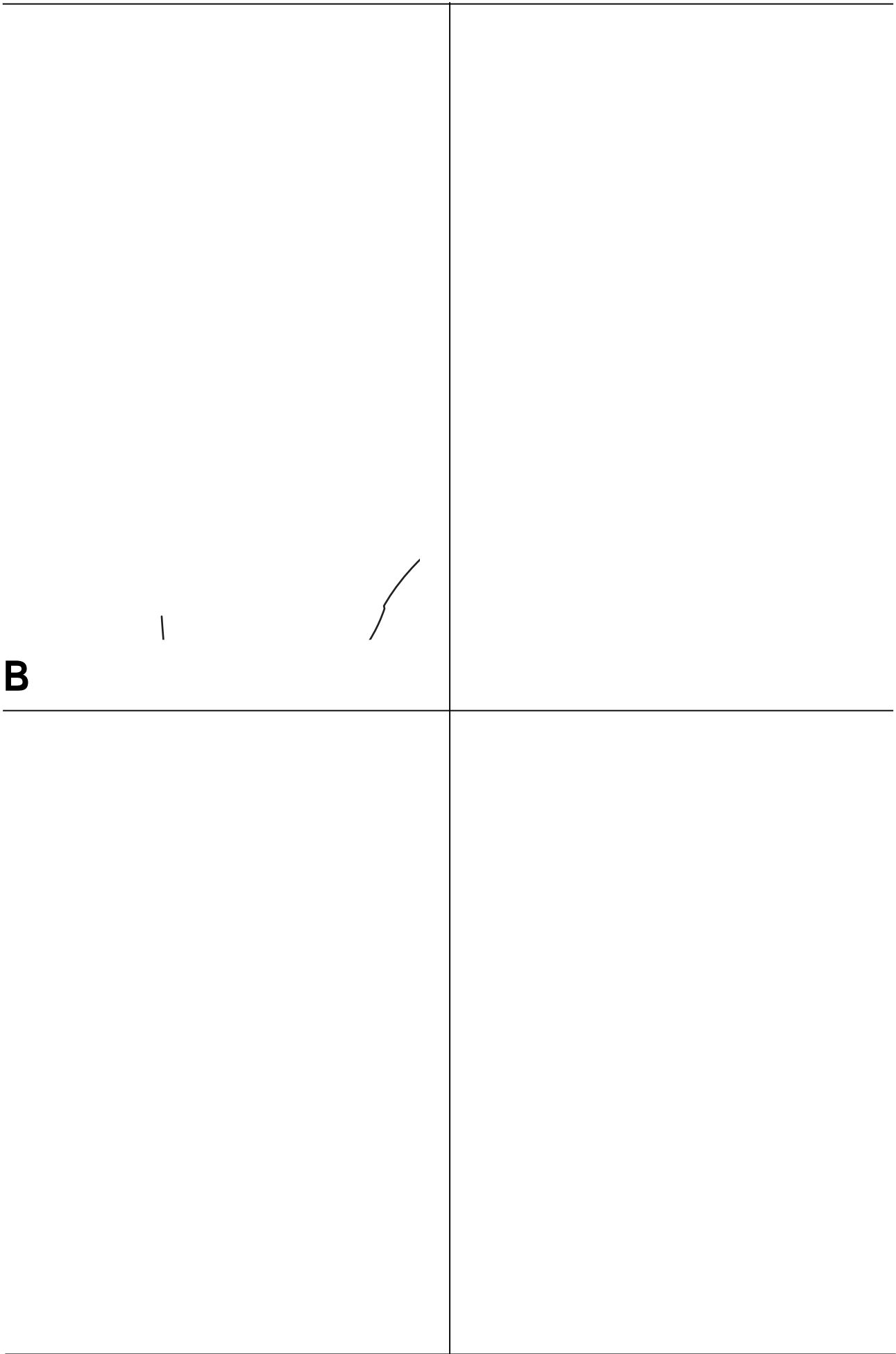
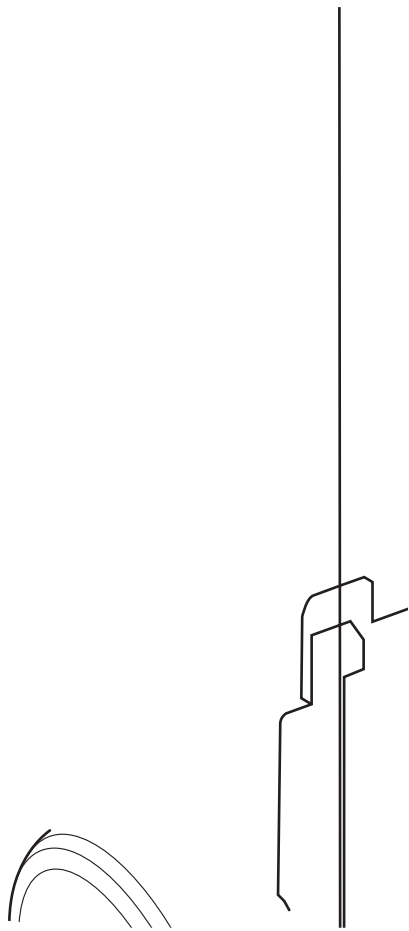


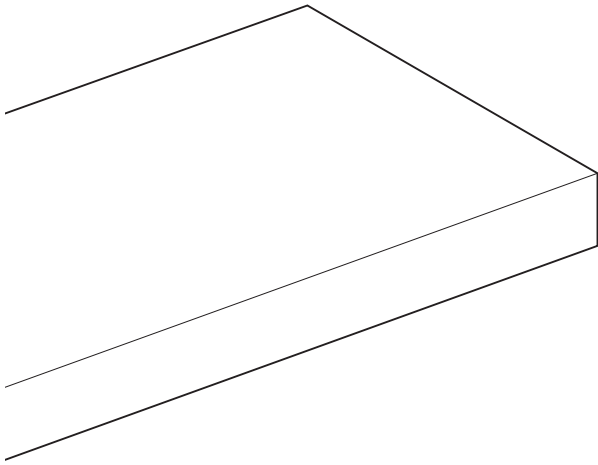
ALT





B





Defini ii: Instruc iuni de siguran

2) SIGURAN A ELECTRIC

- a) *techerele uneltelor electrice trebuie s se potriveasc cu priza. Nu modifica i niciodat techerul în vreun fel. Nu folosi i adaptoare pentru techere împreun cu uneltele electrice împ mântate (legate la mas). techerele nemodificate i prizele compatibile vor reduce riscul de electrocutare.*
- b) *Evita i contactul corpului cu suprafe ele împ mântate precum evi, radiatoare,*



Înlocuirea prizei de alimentare (numai pentru Regatul Unit și Irlanda)

Dac

- Glisa i selectorul (10) în poziția dorită , consultând tabelul de mai jos. Selectorul poate fi manipulat în timpul utilizării.

Poz.	Lemn	Metal	Plastic
3	Tieturi rapide	-	PVC
2	Piese groase	-	Fibr de sticl
			Acril
1	Plac aglomerat	Aluminiu	-
	Placaj	Neferoase	-
0	Piese subiri	Tabl	-
	Tieturile fine		

Setarea suflantei de praf (fig. A)

Suflanta de praf dirijează un flux reglabil de aer la lama ferstrului pentru a pstra piesa de prelucrat lipsită de praf în timpul utilizării.

- Setați suflanta de praf folosind maneta (4).
 - Nivel sc

DW333 (fig. G2)

Regulatorul de vitez

jurul orificiilor de aerisire. Purta i echipament de protec ie aprobat pentru ochi i o masc aprobat de praf atunci când efectua i procedura urm toare.



